

## Dzień Mamy

Przeczytaj wierszyki.

**To dla Ciebie mamo, te czerwone sece,  
za to, że przytulasz gdy jestem w rozterce.  
To dla Ciebie mamo, laurka malowana,  
za to, że tu jesteś od nocy aż do rana.  
To dla Ciebie mamo te czerwone róże,  
bo potrafisz sprawić, że mijają burze.  
Chcę Ci podarować wszystko co najlepsze,  
lecz to niemożliwe bo Ty najlepszym jesteś.  
Więc wyznam Ci najprościej, wszystko to co czuję.  
Za Twą miłość Mamo ogromnie Ci dziękuję!**




**Chociaż jestem jeszcze mały, mam niewiele lat,  
chcę powiedzieć, że Ty Mamo to dla mnie cały świat.  
Chociaż czasem trochę psocę, trochę łobuzuję,  
chcę powiedzieć dzisiaj Mamo, że bardzo Cię szanuję.  
Chcę powiedzieć Ci najgłośniej jak tylko potrafię-  
na lepszą osobę w życiu mym nie trafię.  
Dziś otwieram Ci me serce, co Cię kocha szczerze.  
Jak nikt inny Mamo, ja w Twą siłę wierzę.  
Jesteś dla mnie słońcem, co przegania chmury.  
Jesteś dla mnie mocą, co kruszy wszystkie mury.  
Jesteś drogowskazem, co drogę mi wskazuje.  
Jesteś ciepłym wiatrem, gdy główkę w Ciebie wtulę.  
Chcę Ci życzyć tego, co więcej niż najlepsze.  
Oddaje dzisiaj Tobie moje małe serce.**



Zadanie logiczne.


## BUKIET DLA MAMY

wyodrębnij z obrazka ilość poszczególnych liści potrzebnych do stworzenia bukietu dla Mamy



**Zadanie plastyczne.**

Wytnij, pokoloruj i wypełnij laurkę dla mamy.





Zadanie umysłowe.



## Majowe święto



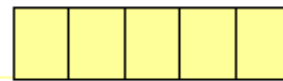
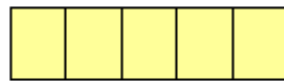
26 maja



p=Dz



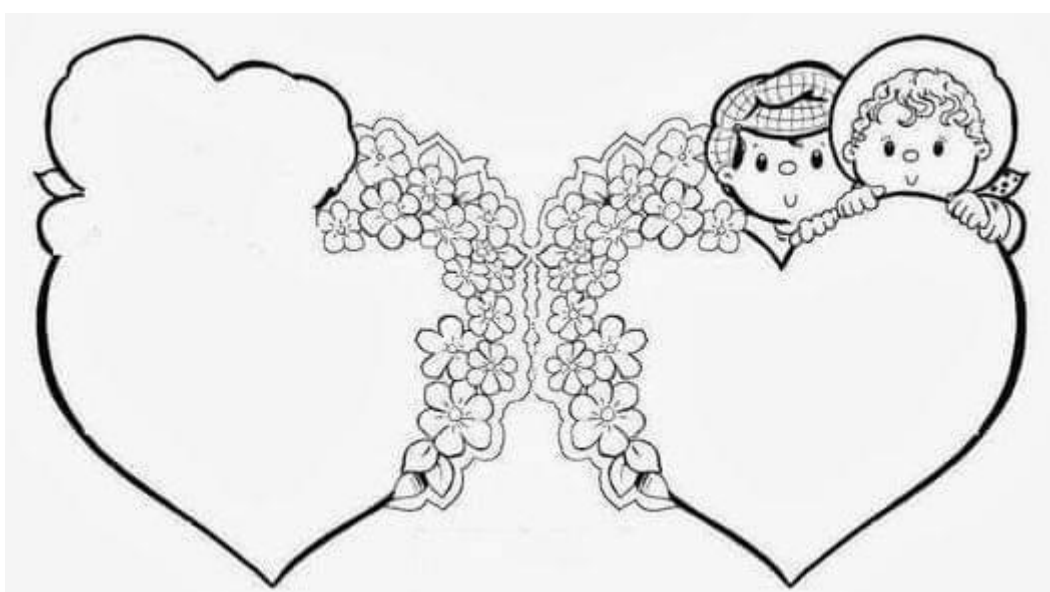
br=M



### Diagram z przymiotnikami

M	I	Ł	A	M	A	M	O	S	Y	M	P	A	T	Y	C	Z	N	A	C	H	O
D	Ż	P	R	Z	Y	J	A	C	I	E	L	S	K	A	Z	N	A	M	I	D	A
S	P	O	K	O	J	N	A	M	Y	C	I	Ł	A	G	O	D	N	A	Ł	Ą	K
Ę	C	I	E	R	P	L	I	W	A	C	I	E	P	Ł	A	Z	K	W	I	A	T
W	Y	R	O	Z	U	M	I	A	Ł	A	A	M	I	S	Z	C	Z	O	D	R	A
S	E	R	D	E	C	Z	N	A	Z	E	S	K	O	W	R	O	N	K	I	E	M
D	O	B	R	A	U	J	M	U	J	Ą	C	A	F	A	J	N	A	Z	E	S	Ł
Ż	Y	C	Z	Ł	I	W	A	Z	A	C	H	Ę	C	A	J	Ą	C	A	O	N	K
I	E	M	C	Z	U	Ł	A	T	K	L	I	W	A	S	U	P	T	E	L	N	A

Wyszukaj i wykreśl przymiotniki. Pozostałe litery, czytane od lewego górnego rogu, to fragment wiersza Barbary Lewandowskiej.



Wykonaj zadania według słów wiersza.

## „Gimnastyka Paluszków”

Gimnastyka palców to ważna sprawa,  
Często jest przy tym dobra zabawa.

Rozłóż paluszki, skieruj do góry,  
Tak jakbyś nimi celował w chmury.

Teraz zaciśnij piąstkę szybciotko,  
Palcem wskaż niebo – prosto, równiutko.

Potem na lewo – tam stoi drzewo,  
Następnie w prawo – ruszaj się żwawo.

Ta gimnastyka jest warta zachodu,  
A teraz wystaw palec do przodu.

Złóż pierwszy z drugim, wyjdzie literka,  
„O” jak z ogórka, ziemniaka obierka.

A jak rozłączysz, na jakiś czas,  
To z nich przed sobą, pół kółka masz.

Kiedy ćwiczenie dobrze wychodzi,  
Wtedy kciuk w górę – to wynagrodzi.

Zaś kiedy trzeba raz jeszcze zaliczyć,  
Kciuk idzie w dół, zacznij znów ćwiczyć.



## Zadanie. Gra planszowa.

### Laurka dla Mamy.

**GRA PLANSZOWA  
"LAURKA DLA MAMY"**

Jak tylko skończyły się lekcje, wszystkie dzieci szybko wybiegły z klasy, aby dostarczyć swoim mamom laurki zrobione w szkole. Niestety okazało się, że nie jest to wcale takie proste. Kto najszybciej sobie poradzi z przeszkodami i sprawi mamie niespodziankę?... Uwaga... Start!

Aby rozpocząć grę, musisz wyrzucić sześć oczek!

1. Kolega postanowił zrobić Ci psikusa i przebrał się za ducha. Przestraszony wracasz na start.
2. Wspinasz się na wielką górę. Czekasz 2 kolejki.
3. Zbiegasz z wysokiej góry i się rozpędzasz - przesuwasz się 4 pola do przodu!
4. Zabierasz ze sobą mapę. Może się przyda?...!
5. Wchodzisz po drabinie na pole z numerem 6.
6. Spadasz z drabiny na pole z numerem 5.
7. Wchodzisz do tajemniczego lasu. Jeśli wcześniej dostałeś mapę, przechodzisz 3 pola do przodu. Jeśli nie - przez następne 2 kolejki przesuwasz się tylko o 1 pole.
8. Mmmm... A cóż to za smakołyki? Po drodze wchodzisz do cukierni i spędzasz tam 1 kolejkę.





*Ja Ci nie dam, Mamo, gwiazdki z nieba,  
bo Ci wcale gwiazdki nie potrzeba.  
Ja Ci nie dam, Mamo, krokodyla,  
bo on wcale życia nie umila.  
I nie kupię Ci nowego kosmetyku,  
bo ich przecież na półeczce masz bez liku.  
I nie kupię Ci sukienki ani futra,  
ale za to.... ale za to już od jutra:  
Bardzo czule i serdecznie Cię przytulę,  
chrzan Ci zetrę i posiekam Ci cebulę,  
i swój pokój posprzątam zupełnie sam,  
a wieczorem, na dobranoc, buzi Ci dam.  
I pozmywam naczynia, choć – co tam!  
Wiesz, że w kuchni to ja jestem hipopotam,  
i uśmiechać się będę, Mamo,  
gdy do szkoły mnie budzić będziesz rano,  
żebyś, Mamo, wiedziała, że Cię kocham.*

**Może nauczysz się tego wierszyka i powiesz go mamie?  
Z jakiego prezentu mama ucieszyłaby się najbardziej?  
Koniecznie zrób swojej mamie jakąś miłą niespodziankę!  
Na pewno bardzo się ucieszy!**

Obejrzyj bajeczkę „Króliczek Alilo” <https://youtu.be/5EDetnGiEqU>

W jaki sposób przebiegały przygotowania do obchodów Dnia Matki w rodzinie króliczków?



Zajęcia muzyczne <https://youtu.be/n14AtqPWIME>

Pośpiewaj razem z dziećmi piosenkę „Rysunek mamy”. Wymyśl układ taneczny do wysłuchanego utworu.





**Zajęcia polonistyczne** <https://youtu.be/h4rmz68gZ6o>

Wysłuchaj uważnie słuchowiska pt. „Nieszczęścia Andzi”. Odpowiedz na pytania:

- Dlaczego Andzia musiała zostać w domu zupełnie sama?
- Kto miał zaopiekować się małą Andzią?
- Dlaczego dziewczynka nie poszła do szkoły?
- Co przyśniło się Andzi?
- Co obiecała ciocia Tosia swej siostrzenicy?



**Zajęcia plastyczne** [https://youtu.be/JB1F\\_9ZLFdI](https://youtu.be/JB1F_9ZLFdI)

Jeśli lubisz lepić z plasteliny, to jest propozycja specjalnie dla Ciebie! Przygotuj tylko przynajmniej jedną paczkę plasteliny i zaczynamy!



**Zajęcia ruchowe** <https://youtu.be/OhhjWolQkj4>

Teraz przyszła pora na zabawy i ćwiczenia z butelką wody. Popatrz na filmik. Wykorzystaj pomysły! A może jednak wolisz poskakać trochę przez skakankę? Wybór należy do Ciebie!



**Zajęcia muzyczno-ruchowe** <https://www.youtube.com/watch?v=RoYxG0avSfY>

Zumba dla dzieci. Link do filmu powyżej.





## Prezent dla Mamy

*Joanna Kulmowa*

**„Mamy Mamę”**



Najlepsze u mamy  
jest to,  
że ją mamy.  
Mamy ją swoją nie cudzą.  
Nie inną.  
Zawsze tę samą.



I żeby nie wiem co się stało, mama zostanie mamą.

Tylko jedna mama na zmartwienia.

Tylko jedna na dwójkę z polskiego.

Tylko jedna od bójki z najlepszym kolegą.

Jedna od bólu zęba

i od przeziębienia.

Nie na sprzedaż.  
Nie do zamiany.  
Nasza  
wszędzie i przez cały czas.  
Więc najlepsze u mamy jest to,  
że ją mamy  
i że mama ma właśnie nas.






Uzupełnij informacje o swojej mamie.

Moja mama ma na imię.....

Tak wygląda moja mama:




Moja mama śmieje się kiedy

.....  
.....  
.....  
.....



Moja mama jest świetna w

.....  
.....  
.....  
.....



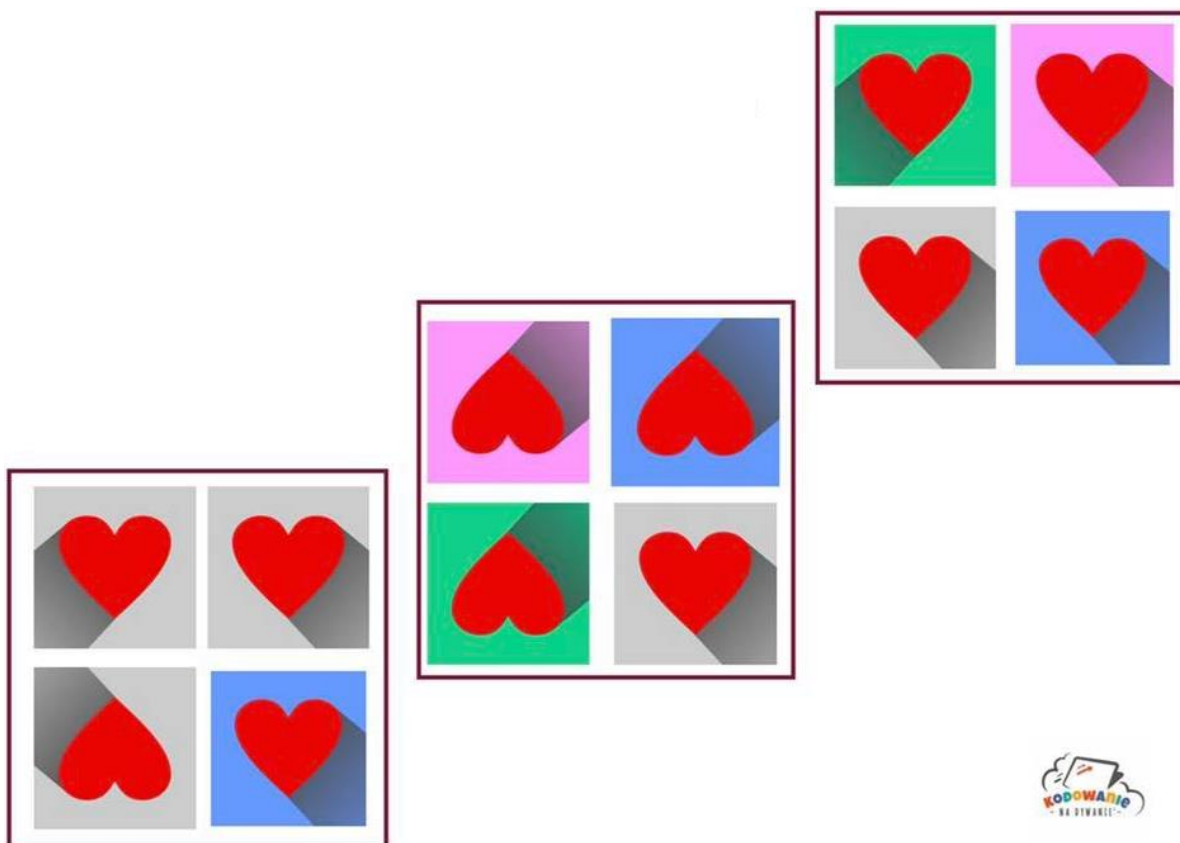
Odkoduj obrazek według podanych współrzędnych.

	A	B	C	D	E	F	G	H	I	J
1										
2										
3										
4										
5										
6										
7										
8										
9										
10										

	A1 C1 D1 F1 G1 I1 A2 B2 C2 D2 E2 F2 G2 H2 I2 B3 C3 D3 E3 F3 G3 H3 C4 D4 E4 F4 G4 D5 E5 F5
	B5 B6 C6 E6 H6 C7 D7 E7 G7 H7 D8 E8 F8 G8 E9 F9 E10

## Kodowanie.

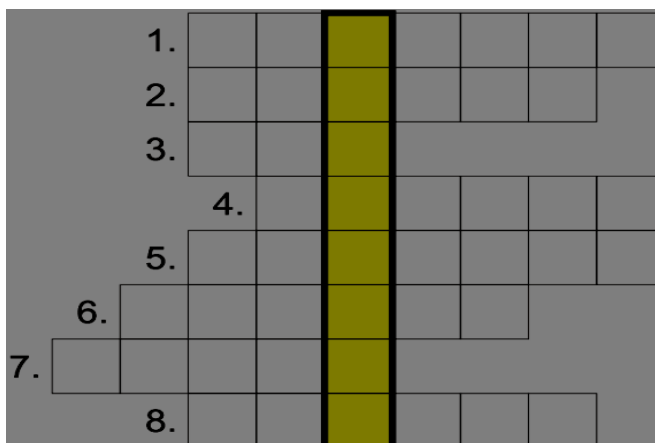
W każdym z kwadratów znajdują się cztery serca. Jedno z nich nie pasuje do pozostałych. Przekreśl je.



## Krzyżówka.

Rozwiąż krzyżówkę. Z liter w żółtych polach utwórz hasło.

1. Mama maluje nią swoje usta.
2. Świeci codziennie dla każdej mamy.
3. Miesiąc w którym jest Dzień Mamy.
4. Rysunki, które dzieci tworzą z okazji Dnia Mamy.
5. Chciałbyś by zawsze gościł na twarzy mamy.
6. Wręczane między innymi w Dzień Matki oraz Dzień Kobiet.
7. Trzymasz tam zdjęcia ze swoją Rodziną.
8. Wspólne wyjście z mamą i tatą do parku.






Przejdź przez labirynt najkrótszą drogą.




Ania przygotowała trzy laurki. Poprowadź linie po śladzie i dowiedz się, którą laurkę Ania podarowała dziadkowi, którą babci, a którą mamie.



**Rozwiąż rebus.**

Hasło: \_\_\_\_\_



**Zadanie matematyczne.**

Z okazji Dnia Matki pierwszoklasiści postanowili przygotować dla swoich mam słodką niespodziankę. Dzieci przygotowały 7 lodów i 8 ciastek z kremem. Ile deserów przygotowały dzieci?

Lody			
Ciasteczka			
Razem			

Dzieci przygotowały ..... deserów.





## Zajęcia czytelnicze.

Przeczytaj wiersz pt. „Ile zawodów ma mama” Czesława Kuriaty. Wymień zawody, które wykonuje twoja mama. W jakich czynnościach możesz pomóc swojej mamie?

### „Ile zawodów ma mama”

Dziś takie zadanie sobie stawiamy:  
wymieniamy wszystkie zawody Mamy,  
a może powiem jeszcze prościej,  
sprawdzamy, czy dobrze pamiętamy  
naszej Mamy codzienne czynności,  
które przez cały rok- w zimie i w lecie,  
Mama wykonuje tak dobrze, jak nikt na świecie.



I choć Mama ma tyle pracy,  
wszystko robi najlepiej i najmilej  
i jedynie niekiedy narzeka, że czas tak szybko ucieka.  
A więc sprawdźcie, czy dobrze pamiętacie,  
jakie Mama co dzień wykonuje prace.  
Mama jest **kucharką** doskonałą,  
jakich jest na świecie mało.

Ona robi śniadanie, obiad i kolację-  
myślę, że przyznacie mi rację,  
że są to przysmaki same,  
jak przystało na naszą Mamę.  
Mama najwdzięczniej i najmilej

Podaje do stołu dania znakomite-  
i w tej czynności jest zawód ukryty.  
I wtedy są Mamy najpiękniejsze chwile,  
gdy jemy wszystko z apetytem.

A jeśli kochamy nasze Mamy, w zmywaniu naczyń im pomagamy.  
Mama ciągle mieszkanie **sprząta**,  
porządkuje rzeczy, które wy po kątach  
bawiąc się rozrzucacie niedbale-  
i w tej czynności zawód Mamy niełatwy wcale.

Mamy dziełem czysta bielizna  
i dlatego każdy z was przyzna,  
że w tym także mamy  
inny zawód naszej Mamy.

Mama upiec ciastka da radę,  
a nawet zrobić czekoladę-  
więc z tego wynika, że zastąpi nawet **cukiernika**.



Kolejny zawód mamy inny  
także łatwo odgadnicie-  
Mama siada do maszyny,  
aby uszyć sukienkę Elżbiecie.  
Mama zrobiła sweter na drutach,  
z którego cieszy się Uta,  
zrobiła też bambosze, które ja niszę.



Mama to najlepsza **księgowa**,  
którą od liczenia boli głowa,  
aby zmieścić się w  
domowym budżecie  
i kupować, to co chcecie.  
Nie ma rzeczy niedostępnej dla niej,  
zawsze kupi najlepsze, najtaniej.  
I o tym pamiętać warto,  
gdy ktoś z nas leży chory



i brzusek lub głowa go boli,  
Mama jest troskliwą **pielęgniarką**.  
A gdy ze szkoły wracamy,  
zaczyna się inny zawód Mamy.  
Mama uczyć potrafi śpiewu i ortografii  
i co dzień objawia wiele trosk  
o nasz rodzinny język polski.  
A jak się mama cieszy,  
jak osiągamy w szkole sukcesy-  
a to przecież jej zasługa wielka,



bo ileż ma z nami kłopotów  
nasza Mama - **nauczycielka**  
wszystkich przedmiotów.  
Mama także co dzień  
z tatą i z nami razem  
na działkę chodzi-  
i dlatego mamy w domu tyle jarzyn,  
jemy truskawki i dynie,  
z których nasza działka słynie.

A więc z tego wynika,  
że Mama ma także zawód **ogrodnika**.  
A teraz niech każdy poćwiczy  
i wszystkie zawody Mamy wyliczy.





Pokoloruj według kodu.

A line drawing of a woman with short hair, wearing a jacket and glasses. She is holding a heart in her right hand. The drawing is divided into seven numbered sections for coloring: 1 (jacket), 2 (hair), 3 (glasses), 4 (heart), 5 (skirt), 6 (arms), and 7 (face).

1 2 3 4 5 6 7

MONIKA GRZYLIŃSKA  
KREATYWNIŃCIE

Pokoloruj, potnij, ułóż i przyklej.

A cutting and coloring activity. The word "Mama" is written in a large, cursive font. The word is surrounded by several heart shapes. Above the word, there are three pairs of scissors indicating where to cut. The word and hearts are enclosed in a dashed box for cutting.

MONIKA GRZYLIŃSKA  
KREATYWNIŃCIE




Potnij, ułóż i przyklej.




MONIKA OBYLICKA  
KREATYWNIŃCE

*Wytnij, ułóż i przyklej.*




MONIKA OBYLICKA  
KREATYWNIŃCE

Potnij, ułóż i przyklej.



MONIKA OBYLICKA  
KREATYWNIŃCE

*Wytnij, ułóż i przyklej.*



MONIKA OBYLICKA  
KREATYWNIŃCE





Pokoloruj, potnij, ułóż  
i przyklej.

